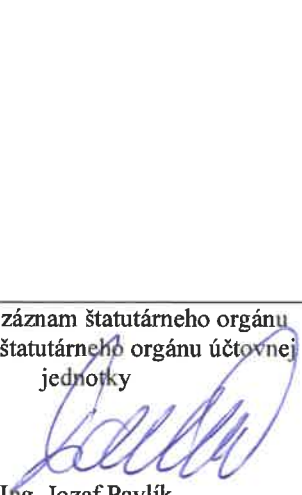
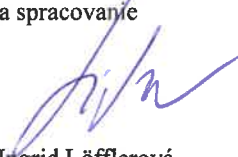




VÝSKUMNÝ ÚSTAV SPOJOV, n. o.
Zvolenská cesta 20, 974 05 Banská Bystrica

Zapísaná v registri Okresného úradu v Banskej Bystrici, pod č. OVVS/NO – 12/2004, IČO: 37954156

Výročná správa za rok 2021

Zostavená dňa: 24.05.2022	Podpisový záznam štatutárneho orgánu alebo člena štatutárneho orgánu účtovnej jednotky  Ing. Jozef Pavlík	Podpisový záznam osoby zodpovednej za spracovanie  Ing. Ingrid Löfflerová
----------------------------------	--	---

Obsah

1. Úvod	3
2. Zloženie orgánov neziskovej organizácie	5
2.1 Správna rada	5
2.2 Dozorná rada.....	5
2.3 Štatutárny orgán.....	5
3. Prehľad činností vykonávaných v roku 2021 s uvedením vzťahu k účelu založenia neziskovej organizácie	6
4. Ročná účtovná závierka a zhodnotenie základných údajov v nej obsiahnutých	10
5. Základné ukazovatele finančnej analýzy.....	13
5.1 Ukazovatele likvidity.....	13
5.2 Ukazovatele rentability.....	13
5.3 Ukazovatele aktivity.....	14
5.4 Štruktúra aktív.....	14
5.5 Prehľad o peňažných príjmoch a výdavkoch	15
6. Prehľad nákladov podľa nákladových skupín	16
7. Prehľad rozsahu príjmov (výnosov) v členení podľa zdrojov.....	18
8. Stav a pohyb majetku a záväzkov neziskovej organizácie.....	19
8.1 Dlhodobý nehmotný majetok a dlhodobý hmotný majetok v Eur.....	19
8.2 Zásoby v Eur	19
8.3 Finančné účty v Eur	19
8.4 Krátkodobé pohľadávky a dlhodobé pohľadávky v Eur	20
8.5 Krátkodobé a dlhodobé záväzky v Eur.....	20
8.6 Časové rozlíšenie v Eur	20
8.7 Vlastné zdroje krytia stálych a obežných aktív v Eur	21
ZOZNAM ODBORNÝCH SKRATIEK.....	22
PRÍLOHA Č. 1	23

1. Úvod

Výročná správa Výskumného ústavu spojov, n. o. (ďalej len „VÚS“), za rok 2021 je vypracovaná v súlade s čl. XII štatútu tejto neziskovej organizácie. Cieľom správy je poskytnúť ucelený prehľad o kľúčových aktivitách VÚS realizovaných v kalendárnom roku 2021 s uvedením vzťahu k účelu založenia neziskovej organizácie.

VÚS bol založený zakladateľom Ministerstvom dopravy, pôšt a telekomunikácií SR (v súčasnosti Ministerstvo dopravy a výstavby SR – ďalej len „MDV SR“) a 34 zamestnancami Výskumného ústavu spojov a rozhodnutím Obvodného úradu v Banskej Bystrici zo dňa 3. 5. 2004 zaregistrovaný podľa § 11 ods. 1 zákona č. 213/1997 Z. z. o neziskových organizáciách poskytujúcich všeobecne prospešné služby v znení neskorších predpisov.

VÚS dosiahol v roku 2021 podobný **hospodársky výsledok** ako v roku 2020 a očakáva sa, že sa v tomto trende bude pokračovať. Zvýšenie výkonnosti spočíva vo viacerých prijatých interných opatreniach, ale hlavne v nastavení rámcového obchodného vzťahu ku zakladateľovi, v dobrej obchodnej bilancii s národným regulátorom, mobilnými operátormi a ich klientami, taktiež vo zvýšenom záujme o metrologické služby aj zo zahraničia. Ku hospodárskemu výsledku prispel aj systém prenajímania nadbytočnej plochy nehnuteľnosti, ktorá netvorí prioritný majetok.

VÚS je pracoviskom technického rozvoja pre oblasť elektronických komunikácií, okrajovo poštových služieb. Rozsah prác zahŕňa služby zamerané na štatistické zisťovania, zber špecifických dát pre správu frekvenčného spektra, konzultačné služby, analyticko - poradenské služby a činnosti spojené s údržbou dodaných programových aplikácií.

Dôležitou súčasťou príjmov VÚS sú špecializované metodiky, posudzovanie zhody, frekvenčné plánovanie. Ďalej meracie postupy pre oblasť intenzity elektromagnetického poľa a špeciálne laboratórne merania elektromagnetickej kompatibility, rádiových a elektrických parametrov. Všetko sú to akreditované služby skúšobníctva a metrológie pre strategických a kľúčových zákazníkov.

Napriek zložitému a nestabilnému pracovnému prostrediu v sektore elektronických komunikácií, sme navýšili v roku 2021 počet interných špecialistov a odborných pracovníkov o 5% pre stabilné a kvalifikované zabezpečovanie poslania VÚS .

Hlavným cieľom VÚS naďalej zostáva schopnosť pružne reagovať na rýchly technický rozvoj a uspokojovanie rastúcich potrieb zákazníkov vo verejnej i súkromnej sfére.

Hlavné aktivity VÚS



Sídlo:

Výskumný ústav spojov, n. o.
Zvolenská cesta 20
974 05 Banská Bystrica
Slovenská republika

Kontakt:

Tel.: + 421 48 2989 111
E-mail: vus@vus.sk
Web: <http://www.vus.sk>

Identifikačné údaje:

IČO: 37954156
DIČ: 2021075584
Registrácia: Okresný úrad v Banskej Bystrici,
OVVS/NO - 12/2004

2. Zloženie orgánov neziskovej organizácie

2.1 *Správna rada*

Správna rada má päť členov. Štyria členovia sú vymenovaní štátom ako zakladateľom a jeden člen je vymenovaný ostatnými spoluzakladateľmi.

Zloženie správnej rady:

Ing. Eva Šimková	-	predsedníčka správnej rady
Ing. Zuzana Medvedjová	-	podpredsedníčka správnej rady
Ing. Ivan Rybár	-	člen
Mgr. Dalibor Ligas	-	člen
Ing. Ján Podoba	-	člen

2.2 *Dozorná rada*

Dozorná rada je trojčlenná a jej členovia sú volení na základe návrhu zakladateľov.

Zloženie dozornej rady:

Ing. Zoltán Takács	-	predseda dozornej rady
Ing. Juraj Fogaš	-	člen
prof. Ing. Milan Dado, PhD.	-	člen

2.3 *Štatutárny orgán*

Ing. Jozef Pavlík	-	generálny riaditeľ
--------------------------	---	---------------------------

3. Prehľad činností vykonávaných v roku 2021 s uvedením vzťahu k účelu založenia neziskovej organizácie

Nezisková organizácia poskytovala v roku 2021 všeobecne prospešné služby v zmysle § 2 ods. 2 písmena f) zákona č. 213/1997 Z. z. o neziskových organizáciách poskytujúcich všeobecne prospešné služby v znení zákona č. 35/2002 Z. z. v oblasti výskumu, vývoja, vedecko-technických služieb a informačných služieb a písmena g) zákona v oblasti tvorby a ochrany životného prostredia a ochrany zdravia obyvateľstva.

Riešenie úloh aplikovaného výskumu bolo aj v roku 2021 zamerané na napĺňanie poslania neziskovej organizácie v oblasti poskytovania všeobecne prospešných služieb vyjadreného v zakladacej listine a štatúte VÚS - výskumu a vývoja pre potreby komplexného rozvoja elektronickej komunikačnej infraštruktúry a súvisiacich služieb informačnej spoločnosti a pre potreby komplexného rozvoja poštových služieb. V súlade s týmto zameraním sa riešili vo VÚS tieto projekty:

- Národná tabuľka frekv. spektra a harmonizácia infor. o využívaní frekv. spektra v EÚ;
- Štatistika elektronických komunikácií;
- Štúdia rozvoja digitálnej infraštruktúry;
- Konzultačná a odborná pomoc Regulačnému úradu;
- Slovenská terminológia z oblasti elektronických komunikácií a poštových služieb – rezortná príručka;
- Podpora pri posudzovaní zabezpečovania sieťovej neutrality na Slovensku;
- Systémové monitorovanie noriem z oblasti elektronických komunikácií,
- Zabezpečovanie notifikačných povinností predpisov EÚ a spracovanie prekladov normatívnych dokumentov ETSI do slovenského jazyka;
- Analytické činnosti a podpora medzinárodnej spolupráce;
- Zabezpečovanie činnosti Národného sekretariátu ETSI v SR;
- Zabezpečenie riešenia programovej aplikácie informačného portálu pre bezpečnosť;
- Služby pre podporu prevádzky riešenia umožňujúceho on-line elektronický zber dát.

Najvýznamnejšími projektmi z hľadiska spoločenského významu, zabezpečovanými neziskovou organizáciou v roku 2021 boli najmä projekty riešené pre Ministerstvo dopravy a výstavby SR, Úrad pre reguláciu elektronických komunikácií a poštových služieb, Európsku komisiu.

VÚS v roku 2021 v rámci projektov realizovaných pre MDV SR zabezpečoval hlavne činnosti, ktoré MDV SR vyplývajú zo zákona č. 351/2011 Z. z. o elektronických komunikáciách v znení neskorších predpisov (príprava návrhu nariadenia vlády SR, ktorým sa ustanovuje národná tabuľka frekvenčného spektra) a zo zákona č. 540/2001 Z. z. o štátnej štatistike v znení neskorších predpisov (zabezpečenie štatistického zisťovania v oblasti elektronických komunikácií“).

Národná tabuľka frekvenčného spektra a harmonizácia informácií o využívaní frekvenčného spektra v EÚ

Hlavné ciele projektu:

- Podpora plnenia úloh, ktoré zabezpečuje MDV SR v oblasti účelného využívania frekvenčného spektra na základe zákona o elektronických komunikáciách, ako aj nevyhnutnosti harmonizácie národnej tabuľky frekvenčného spektra (NTFS) s európskou tabuľkou frekvenčného spektra.
- Zabezpečovanie cieľov zakotvených v Národnej politike pre elektronické komunikácie.
- Podpora plnenia úloh MDV SR v nadväznosti na plnenie rozhodnutia Komisie č. 2007/344/ES o harmonizovanej dostupnosti informácií týkajúcich sa využívania frekvenčného spektra v Spoločenstve, a to v oblasti prípravy materiálov určených na zverejnenie v Informačnom systéme o frekvenčnom spektre (EFIS).

Hlavné výstupy projektu:

- Úplné znenie NTFS vo formáte xls, doc a pdf
- Internetová verzia NTFS (slovenská a anglická verzia) a jej priebežné udržiavanie.
- Zverejnená verzia NTFS v európskom systéme EFIS.
- Zverejnené špecifikácie rádiových rozhraní v európskom systéme EFIS.
- Zverejnené informácie týkajúce sa práv na využitie frekvenčného spektra v európskom systéme EFIS.
- Zverejnené informácie o národných dokumentoch týkajúcich sa využívania frekvenčného spektra v európskom systéme EFIS.
- Priebežné udržiavanie aktuálnych informácií v systéme EFIS na webovom sídle <https://efis.cept.org/>

Štatistika elektronických komunikácií

Hlavné ciele projektu:

Cieľom riešenia je zabezpečiť činnosti, ktoré pre Ministerstvo dopravy a výstavby Slovenskej republiky (ďalej len „MDV SR“) vyplývajú zo zákona č. 540/2001 Z. z. o štátnej štatistike, vyhlášok Štatistického úradu Slovenskej republiky (ďalej len „ŠÚ SR“) platných na príslušné obdobie a z plnenia úloh súvisiacich s poskytovaním štatistických informácií štátnym orgánom a medzinárodným organizáciám.

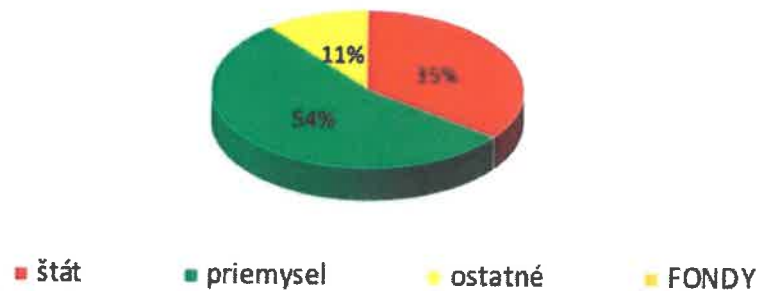
Hlavné výstupy projektu:

Výsledkom riešenia je databáza štatistických údajov odvetvia elektronických komunikácií a jej prezentácia na webovej stránke MDV SR, poskytovanie štatistických informácií na spracovávanie dotazníkov medzinárodných organizácií podľa požiadaviek MDV SR.

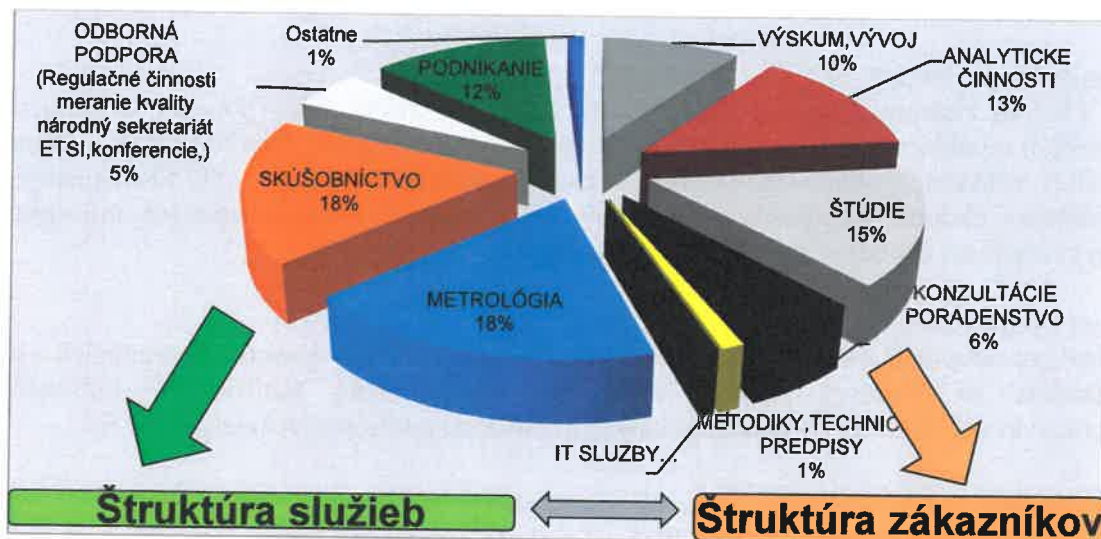
- Zabezpečenie realizácie štátnych štatistických zisťovaní z oblasti elektronických komunikácií za prvý polrok 2021, aktualizácia databázy spravodajských jednotiek, konzultácie a ich metodické riadenie, overovanie formálnej a logickej správnosti poskytnutých štatistických údajov, sumarizácia údajov, správa a zabezpečenie prevádzky on-line systému elektronického zberu štatistických údajov;
- Priebežné poskytovanie štatistických informácií pre aktuálne potreby MDV SR a ŠÚ SR, vyplňanie dotazníkov medzinárodných organizácií podľa požiadaviek objednávateľa;

- Aktualizácia databázy štatistických údajov prezentačného systému odvetvia elektronických komunikácií na webovej stránke MDV SR v súlade s periodicitou štatistických zisťovaní v slovenskej a anglickej verzii vrátane úpravy grafického spracovania modulov.

Trhové segmenty VÚS v 2021



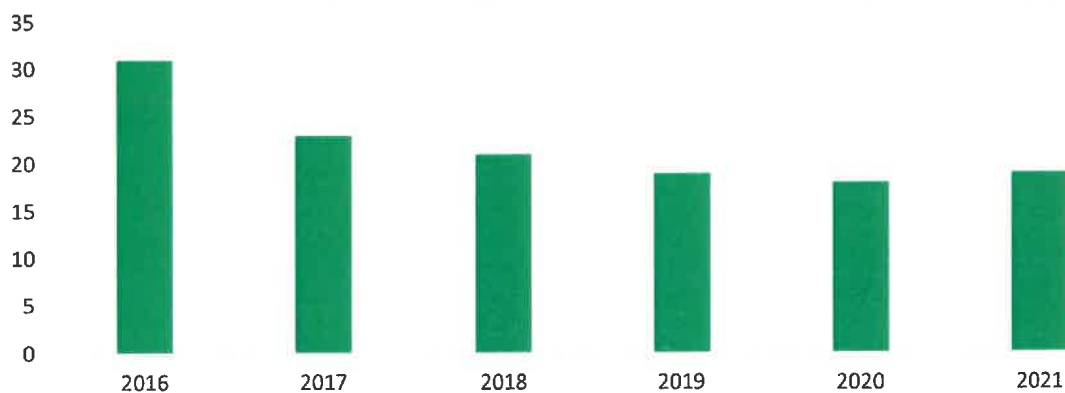
Štruktúra vývoja služieb zabezpečovaných VÚS v roku 2021



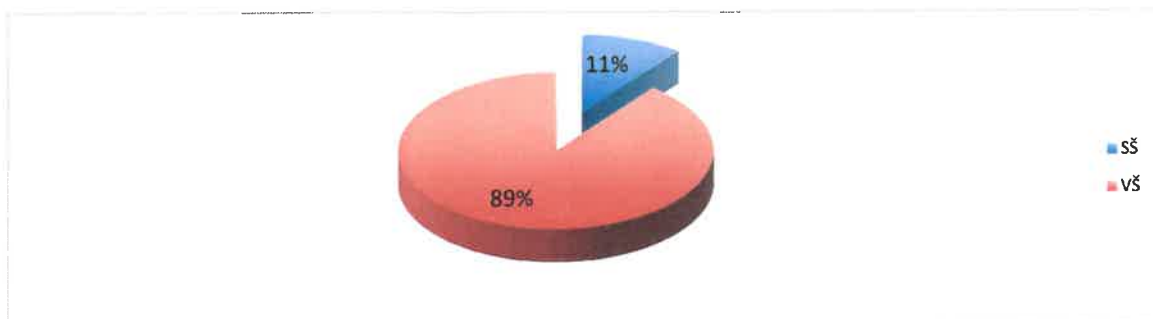
Vývoj hospodárenia VÚS - inštitútu elektronických komunikácií k 31.12.2021



Vývoj počtu zamestnancov VÚS



Vzdelanostná štruktúra zamestnancov VÚS v roku 2021



4. Ročná účtovná zvierka a zhodnotenie základných údajov v nej obsiahnutých

V zmysle zákona o účtovníctve bola zostavená riadna účtovná zvierka k 31. 12. 2021. Do registra účtovných zvierok bola uložená dňa 31.3.2022. Účtovná zvierka bola schválená nezávislým audítorm. Správa o schválení účtovnej zvierky je v prílohe č.1 tejto výročnej správy. Účtovná zvierka je súčasťou správy o schválení.

Štruktúra nákladov a výnosov v Eur

Prehľad nákladov a výnosov podľa jednotlivých skupín je uvedený v ods. 6 a 7 tejto výročnej správy.

Štruktúra aktív a pasív v Eur

	k 31. 12. 2019	k 31. 12. 2020	k 31. 12. 2021
AKTÍVA SPOLU	1 955 551	1 950 259	1 917 187
<i>Stále aktíva</i>	<i>694 655</i>	<i>676 597</i>	<i>671 948</i>
Dlhodobý nehmotný majetok	0	0	0
Dlhodobý hmotný majetok	694 655	676 597	671 948
Finančné investície			
<i>Obežné aktíva</i>	<i>1 257 129</i>	<i>1 271 976</i>	<i>1 243 553</i>
Zásoby	256	177	35 087
Dlhodobé pohľadávky	0	0	0
Krátkodobé pohľadávky	77 185	100 680	73 176
Finančný majetok	1 179 688	1 171 119	1 135 290
<i>Časové rozlíšenie</i>	<i>3 767</i>	<i>1 686</i>	<i>1 686</i>
PASÍVA SPOLU	1 955 551	1 950 259	1 917 187
<i>Vlastné zdroje krytia stálych a obežných aktív</i>	<i>1 874 890</i>	<i>1 853 721</i>	<i>1 826 487</i>
Imanie a fondy organizácie	3 232 471	3 232 471	3 232 471
Výsledok hospodárenia	-88 520	-21 169	-27 234
Nevysporiadaný výsledok hospodárenia	- 1 269 061	- 1 357 581	- 1 378 750
<i>Cudzie zdroje</i>	<i>80 661</i>	<i>96 538</i>	<i>90 700</i>
Rezervy	1 669	6 784	2 580
Dlhodobé záväzky	6 191	6 401	9 056
Krátkodobé záväzky	72 801	83 353	79 064
Bankové výpomoci a pôžičky			
<i>Časové rozlíšenie</i>	<i>0,00</i>	<i>0,00</i>	<i>0,00</i>

STÁLE AKTÍVA

K nehnuteľnostiam, ktoré sú prioritným majetkom a ktoré nadobudla účtovná jednotka rozhodnutím vlády SR transformáciou štátnej príspevkovej organizácie, vzniklo v prospech štátu zodpovedajúce vecné bremeno, ktoré je zapísané v liste vlastníctva v katastri nehnuteľností.

Prioritným majetkom je pozemok a budova so súpisným číslom 1443 na Zvolenskej ceste 38 v Banskej Bystrici. V roku 2021 sa vykonala rekonštrukcia vzduchotechniky v anechoidnej hale budovy, ktorá zvýšila jej obstarávaciu cenu na 1 991 008 oproti obstarávacej cene z minulého roka 1 976 378 Eur. Zostatková cena k 31.12.2021 sa vykazovala vo výške 291 751 Eur. Pozemok s výmerou 934 m² sa vykazoval k uvedenému dátumu v hodnote 25 162 Eur, čo je obstarávacia a súčasne aj zostatková cena.

OBEŽNÉ AKTÍVA

Zásoby

Na účte nedokončenej výroby je evidovaná zásoba vo výške 34 748 Eur. Jedná sa o súbor rozpracovaných úloh nevyfakturovaných k 31.12.2021 súvisiacich s poskytovaním štatistických informácií štátnym orgánom a medzinárodným organizáciám. Ostatné zásoby sú tvorené materiálom na sklade, t. j. nespotrebovaný kancelársky materiál, ostatný materiál a nespotrebované pohonné hmoty.

Krátkodobé pohľadávky

Krátkodobé pohľadávky tvoria pohľadávky z obchodného styku vo výške 53 318 Eur .

Dlhodobé pohľadávky

Účtovná jednotka nevykazuje dlhodobé pohľadávky.

Finančný majetok

Je tvorený peňažnými prostriedkami v hotovosti, ceninami a peňažnými prostriedkami na bankových účtoch.

ČASOVÉ ROZLIŠENIE

Náklady budúcich období tvorí poistenie majetku roku 2022.

VLASTNÉ ZDROJE KRYTIA MAJETKU

Základné imanie

Základné imanie k 31. 12. 2021 sa skladá z dlhodobého majetku vo výške 3 052 171 Eur, z fondu obežných aktív vo výške 159 657 Eur a z vkladu zakladateľov neziskovej organizácie vo výške 5 643 Eur.

Fondy organizácie

Účtovná jednotka má k 31. 12. 2021 Fond tvorený zo zisku (investičný a rozvojový) vo výške 15 000 Eur.

CUDZIE ZDROJE

Rezervy

Účtovná jednotka vytvorila za rok 2021 rezervu na dovolenky, ktoré bude vyplatené v roku 2022 a na overenie účtovnej závierky za rok 2021 audítorom.

Dlhodobé záväzky

Dlhodobé záväzky tvoria záväzky voči zamestnancom týkajúce sa čerpania sociálneho fondu.

Krátkodobé záväzky

Všetky záväzky účtovnej jednotky, vykázané v súvahe, sú splatné do jedného roka. Krátkodobé záväzky tvoria záväzky z obchodného styku, zúčtovanie so zamestnancami a inštitúciami sociálneho zabezpečenia, zúčtovanie daní a ostatné záväzky.

Bankové úvery, pôžičky a návratné finančné výpomoci

VÚS na svoje financovanie nevyužíval cudzie zdroje.

ČASOVÉ ROZLIŠENIE

O časovom rozlíšení účtovná jednotka neúčtovala.

5. Základné ukazovatele finančnej analýzy

Táto časť výročnej správy obsahuje ďalšie ekonomické ukazovatele ako sú likvidita, obrat a stav majetku, rentabilita a pod. Ukazovatele za rok 2021 sú porovnávané s ukazovateľmi za roky 2020 a 2019.

5.1 Ukazovatele likvidity

Ukazovatele likvidity informujú o platobnej schopnosti alebo o likvidite organizácie.

P. č.	Ukazovateľ	Rok 2019	Rok 2020	Rok 2021
1	Okamžitá likvidita (1. stupňa)	16,20	14,05	14,36
2	Bežná likvidita (2. stupňa)	17,26	15,26	15,28
3	Celková likvidita (3. stupňa)	17,27	15,26	15,73
4	Čistý činný kapitál (v Eur)	1 184 328	1 188 623	1 164 489

Z tabuľky likvidity je zrejmé, že jednotlivé ukazovatele sa pohybujú nad úrovňou optimálnych hodnôt.

Okamžitá likvidita vyjadruje schopnosť organizácie kryť svojimi peňažnými prostriedkami krátkodobé záväzky. Z tabuľky analýzy likvidity je vidieť, že VÚS dosiahol v roku 2021 hodnotu tohto ukazovateľa 14,36 čo znamená, že na 1 Eur krátkodobých záväzkov pripadá 14,36 Eur finančného majetku podniku.

Bežná likvidita vyjadruje pomer finančného majetku a krátkodobých pohľadávok ku krátkodobým záväzkom. V roku 2021 dosahuje bežná likvidita 15,28 Eur, čo znamená, že na 1 Eur krátkodobých záväzkov pripadá 15,28 Eur finančného majetku podniku a krátkodobých pohľadávok. Možno konštatovať, že hodnota ukazovateľa bežnej likvidity bola v roku 2021 takisto nad úrovňou hodnôt optimálneho vývoja.

Celková likvidita rozširuje výpočet bežnej likvidity o hodnotu zásob. Z tabuľky analýzy likvidity je zrejmé, že v roku 2021 organizácia dosiahla hodnotu tohto ukazovateľa 15,73.

Ukazovateľ čistého činného kapitálu vyjadruje rozdielovú podobu ukazovateľa celkovej likvidity a základom jeho hodnotenia je vývoj v čase. VÚS dosiahol kladný ukazovateľ čistého pracovného kapitálu (1 164 489 Eur), čo znamená, že disponuje potrebnými bežnými aktívami na krytie prevádzkového cyklu.

5.2 Ukazovatele rentability

Ukazovatele rentability vyjadrujú efektívnosť využitia vloženého kapitálu. Do ich hodnôt sa zlučuje vývoj likvidity, aktivity aj zadlženosti. Spoločnou črtou všetkých ukazovateľov rentability je to, že dávajú do pomeru čistý výsledok podnikovej činnosti s určitým ukazovateľom (najčastejšie objem vložených prostriedkov).

Vzhľadom na to, že úlohou organizácie nie je dosahovať zisk, tento ukazovateľ by sa mal pri finančných analýzach hospodárenia pohybovať okolo nulovej hodnoty.

P. č.	Ukazovateľ	Rok 2019	Rok 2020	Rok 2021
1	Rentabilita celkového kapitálu	-4,53	-1,09	-1,42
2	Rentabilita vlastného kapitálu	-4,72	-1,14	-1,49
3	Základná produkčná sila	-4,53	-1,09	-1,42

5.3 Ukazovatele aktivity

Ukazovatele aktivity merajú schopnosť organizácie využívať svoje zdroje.

P. č.	Ukazovateľ	Rok 2019	Rok 2020	Rok 2021
1	Obrat celkových aktív	0,35	0,40	0,35
2	Obrat fixných aktív	0,98	1,14	0,86
3	Obrat obežných aktív	0,54	0,61	0,46

Ukazovatele aktivity vyjadrujú, koľkokrát sa príslušný majetok v ročných tržbách obráti, čiže je tržbami obnovený. Nazývajú sa aj ukazovateľmi účinnosti, lebo zároveň informujú o tom, koľko eur tržieb vyprodukuje euro majetku firmy. Hodnoty ukazovateľov sa odlišujú v jednotlivých odvetviach, a preto neexistujú žiadne odporúčané alebo smerné hodnoty. Základom hodnotenia ukazovateľov obratu majetku je ich vývoj v čase a mali by mať stúpajúce hodnoty.

5.4 Štruktúra aktív

Ukazovatele v tabuľke vyjadrujú podiel obežných resp. fixných (stálych) aktív na celkovom majetku. Z uvedeného vyplýva, že k 31. 12. 2021 sa na aktívach VÚS podieľal obežný majetok 65 % a neobežný majetok 35 %.

P. č.	Ukazovateľ	Rok 2019	Rok 2020	Rok 2021
1	Podiel obežných a fixných aktív	100	100	100
2	Podiel obežných aktív	64	65	65
3	Podiel fixných aktív	36	35	35

5.5 Prehľad o peňažných príjmoch a výdavkoch

A.	Stav peňažných prostriedkov na začiatku účtovného obdobia v Eur (-/+)			1 171 119
B.	Druh príjmy alebo výdavku	Výdavky v Eur	Príjmy v Eur	Rozdiel v Eur (príjem +, výdavok -)
	042 - Obstaranie dlhodob.hm.majetku	-	-	-
	213 – Ceniny	4 421	-	4 421
	261 - Peniaze na ceste	-	-	-
	311 – Odberatelia	-	763 249	763 249
	314 - Poskytnuté prevádzkové preddavky	9 229	-	9 229
	315 - Ostatné pohľadávky	-	-	-
	321 - Dodávatelia	294 151	-	294 151
	324 - Prijaté preddavky	-	84 685	84 685
	325 - Ostatné záväzky	223	-	223
	331 - Zamestnanci	250 697	-	250 697
	333 - Ostatné záväzky voči zamestnancom	-	-	-
	335 - Pohľadávky voči zamestnancom	11 485	950	10 535
	336 - Zúčtovanie s inštitúciami soc. zab.	166 487	84	166 403
	341 - Daň z príjmov	-	-	-
	342 - Ostatné priame dane	37 455	-	37 455
	343 - Daň z pridanej hodnoty	84 164	336	83 828
	345 - Ostatné dane a poplatky	3 803	-	3 803
	346 - Dotácie a ostatné zúčtovanie so ŠR	-	-	-
	378 - Iné pohľadávky	20 000	-	20 000
	379 - Iné záväzky	1 661	-	1 661
	472 - Záväzky zo sociálneho fondu	-	-	-
	501 - Spotreba materiálu	372	-	372
	511 - Opravy a udržovanie	-	-	-
	512 – Cestovné	47	-	47
	513 - Náklady na reprezentáciu	38	-	38
	518 - Ostatné služby	506	-	506
	527 - Záonné sociálne náklady	-	-	-
	538 - Dane a poplatky	87	-	87
	545 - Kurzové straty	-	-	-
	549 - Iné ostatné náklady	836	-	836
	562 - Poskytnuté príspevky iným ÚJ	-	-	-
	591 - Daň z príjmu	-	-	-
	641 - Zmluvné pokuty a penále	-	-	-
	644 – Úroky	-	-	-
	645 - Kurzové zisky	-	4	4
	649 - Iné ostatné výnosy	-	-	-
	665 - Príspevky z podielu zaplatenej dane	-	525	525
	Medzisúččet	885 662	849 833	35 829
C.	Zostatok peňažných prostriedkov (-/+) v Eur k 31. 12. 2021			1 135 290

6. Prehľad nákladov podľa nákladových skupín

Položka	Skutočnosť v Eur
Spotrebované nákupy	34 966
<i>Spotreba materiálu</i>	8 470
<ul style="list-style-type: none"> • Spotreba materiálu (kancelársky a ostatný, dlhodobý drobný hmotný majetok) • Spotreba pohonných hmôt 	4 950 3 520
<i>Spotreba energie</i> (spotreba elektrickej energie, plynu, vody, stočné, zrážková voda)	28 745
Služby	223 33
<i>Opravy a údržba</i> (opravy a udržiavania budov, výpočtovej techniky, motorových vozidiel, kotolne, ostatné a kalibrácie prístrojov)	15 132
<i>Cestovné</i>	1 179
<i>Náklady na reprezentáciu</i>	929
<i>Ostatné služby</i>	133 624
<ul style="list-style-type: none"> • poštové a telekomunikačné poplatky vrátane internetu • práce výrobnéj povahy, práce a služby nevýrobnéj povahy (revízie, parkovné, odvoz odpadu, jazykové revízie, audit, účtovníctvo, aktualizácie ekonomického SW, ostatné), školenia (vrátane kurzov, seminárov, príspevku na jazykové školy), prepravné • kooperácie pri riešení výskumných projektov 	12 730 62 856
	58 038
Osobné náklady	468 902
<i>Mzdy, platy a ostatné osobné vyrovnania</i>	328 783
<ul style="list-style-type: none"> • mzdy vrátane náhrad a odmien • dohody o pracovnej činnosti a vykonaní práce 	324 559 4 224
<i>Poistné a príspevok zamestnávateľa do poisťovní</i> (zdravotné poistenie a sociálne poistenie)	116 429
<i>DDP</i>	4 226
<i>Sociálne náklady</i>	19 464
<ul style="list-style-type: none"> • odstupné, odchodné • tvorba sociálneho fondu, náhrada príjmu – PN prvých 10 dní, zdravotné prehliadky • príspevok zamestnávateľa na stravovanie 	3 787 4 282
	11 395

Dane a poplatky	4 130
<i>Cestná daň</i>	0
<i>Daň z nehnuteľností</i>	1 916
<i>Ostatné poplatky</i> (koncesionárske, správne, notárske, súdne poplatky, ...)	2 214
Iné prevádzkové náklady	6 374
<i>Bankové poplatky</i>	836
<i>Pokuty a penále</i>	125
<i>Kurzové straty</i>	6
<i>Odpísanie nevymožiteľných pohľadávok</i>	10
<i>Poistné a poistenie zodpovednosti organizácie za škodu</i> (poistné za budovy, motorové vozidlá, stroje, prístroje, zariadenia, autorizovaná osoba, notifikovaná osoba, preprava prístrojov)	5 127
<i>Ostatné</i>	270
<i>Zrušenie opravnej položky</i>	0
Odpisy, predaný majetok, rezervy a opravné položky	69 798
<i>Odpisy dlhodobého hmotného a nehmotného majetku</i>	68 689
<i>Opravné položky k pohľadávkam</i>	109
Poskytnuté príspevky	2 290
<i>Členské (iným právnickým osobám)</i>	2 290
Daň z príjmov	0

7. Prehľad rozsahu príjmov (výnosov) v členení podľa zdrojov

Položka	Skutočnosť v Eur
Tržby a výnosy za predaj vlastných výrobkov a služieb	672 040
<i>Tržby z poskytovania všeobecne prospešných služieb v oblasti výskumu, vývoja, vedecko-technických služieb a informačných služieb v zmysle zakladacej listiny</i>	590 596
<i>Výnosy podnikateľského charakteru, t. j. výnosy z prenájmu a služby podnikateľského charakteru</i>	81 444
Ostatné výnosy (do ostatných výnosov sú zahrnuté výnosy z predaja majetku, z úrokov, kurzové zisky, financovanie z ostatných fondov ...)	5 000
Príspevky z podielu zaplatenej dane	525
Dotácie na výskum a vývoj	0

8. Stav a pohyb majetku a záväzkov neziskovej organizácie

8.1 Dlhodobý nehmotný majetok a dlhodobý hmotný majetok v Eur

a) pohyb obstarávacích cien (OC)

Názov	OC k 1. 1. 2021	Prírastky	Úbytky	OC k 31. 12. 2021
Softvér	30 877	0	0	30 877
Stavby:	2 864 617	14 630	0	2 879 247
– z toho prioritný majetok	1 976 378	14 630	0	1 991 008
Samostatné hnutelné veci a súbory hnuteľných vecí	2 877 427	26 972		2 904 399
Dopravné prostriedky	55 876	23 438	21 206	58 108
Pozemky:	227 330	0	0	227 330
– z toho prioritný majetok	25 162	0	0	25 162

b) pohyb oprávok a opravných položiek

Názov	Oprávky k 1. 1. 2021	Prírastky	Úbytky	Oprávky k 31. 12. 2021
Softvér	30 877	0	0	30 877
Stavby:	2 467 220	47 928	0	2 515 148
– z toho prioritný majetok	1 663 125	36 132	0	1 699 257
Samostatné hnutelné veci a súbory hnuteľných vecí	2 840 774	15 849	0	2 856 623
Dopravné prostriedky	40 659	5 912	21 206	25 365

8.2 Zásoby v Eur

Názov	Stav k 1. 1. 2021	Prírastky	Úbytky	Stav k 31. 12. 2021
Materiál	177	1 440	1 278	339
Nedokončená výroba	0	34 748	0	34 748

vykázané podľa súvahy

8.3 Finančné účty v Eur

Názov	Stav k 1. 1. 2021	Prírastky	Úbytky	Stav k 31. 12. 2021
Pokladnica	12 954	3 903	8 000	8 857
Bankové účty *	1 158 165	850 333	882 065	1 126 433

vykázané podľa súvahy

* výška prírastkov a úbytkov na bankových účtoch súvisí s prevodmi finančných prostriedkov na termínované vklady

8.4 Krátkodobé pohľadávky a dlhodobé pohľadávky v Eur

a) prehľad pohľadávok

Názov	Stav k 1. 1. 2021	Prírastky	Úbytky	Stav k 31. 12. 2021
Pohľadávky z obchodného styku	102 017	730 987	779 686	53 318
Ostatné pohľadávky				
Pohľadávky z dôvodu finančných vzťahov k SR*				
Iné pohľadávky	0	20 604	0	20 604

vykázané podľa súvahy

* z titulu dotácie (pozri ods. 4)

b) prehľad opravných položiek k pohľadávkam

Názov	Stav k 1. 1. 2021	Tvor- ba	Zníže- nie	Zúčto- vanie	Stav k 31. 12. 2021
Pohľadávky z obchodného styku	1 337	109	0	700	746
Iné pohľadávky	0	0	0	0	0

8.5 Krátkodobé a dlhodobé záväzky v Eur

Názov	Stav k 1. 1. 2021	Prírastky	Úbytky	Stav k 31. 12. 2021
Rezervy	6 784	2 580	6 784	2 580
- krátkodobé rezervy	6 784	2 580	6 784	2 580
- ostatné dlhodobé rezervy	0	0	0	0
Dlhodobé záväzky	6 401	4 186	1 531	9 056
- sociálny fond	6 401	4 186	1 531	9 056
Krátkodobé záväzky	83 353	1 492 720	1 497 009	79 064
- záväzky z obchodného styku	25 891	384 711	392 664	17 938
- záväzky voči zamestnancom	18 947	608 081	603 217	23 811
- zúčtovanie so Soc. a zdrav. poisť.	13 042	168 180	166 570	14 652
- daňové záväzky	25 277	329 319	332 393	22 203
- ostatné záväzky	196	2 429	2 165	460

vykázané podľa súvahy

8.6 Časové rozlíšenie v Eur

Názov	Stav k 1. 1. 2021	Prírastky	Úbytky	Stav k 31. 12. 2021
Náklady budúcich období	1 686	1 686	1 686	1 686
Príjmy budúcich období				
Výdavky budúcich období				
Výnosy budúcich období				

vykázané podľa súvahy

8.7 Vlastné zdroje krytia stálych a obežných aktív v Eur

Názov	Stav k 1. 1. 2021	Prírastky	Úbytky	Stav k 31. 12. 2021
Základné imanie	3 217 471	0	0	3 217 471
Fondy tvorené zo zisku	15 000	0	0	15 000
Nevysporiadaný výsledok hospodárenia min. období (+/-)	- 1 357 581	- 21 169	0	- 1 378 750
Výsledok hosp. za účtovné obdobie	- 21 169	- 27 234	- 21 169	- 27 234

vykázané podľa súvahy

ZOZNAM ODBORNÝCH SKRATIEK

ECO	Európsky komunikačný úrad (European Communications Office)
EFIS	európsky frekvenčný informačný systém (ECO Frequency Information System)
ETSI	Európsky inštitút pre telekomunikačné normy (European Telecommunications Standards Institute)
NGA	prístupové siete novej generácie (Next Generation Acces)
NTFS	Národná tabuľka frekvenčného spektra
T-DAB	pozemský digitálny rozhlas (Terrestrial Digital Audio Broadcasting)
T-DAB+	pozemský digitálny rozhlas, 2. generácia (Terrestrial Digital Audio Broadcasting, 2 nd generation)

PRÍLOHA Č. 1

Správa nezávislého audítora z overenia účtovnej závierky za rok 2021.

SPRÁVA NEZÁVISLÉHO AUDÍTORA

za rok 2021

**z overenia riadnej účtovnej závierky
neziskovej organizácie**

**Výskumný ústav spojov, n.o.
Banská Bystrica**

SPRÁVA NEZÁVISLÉHO AUDÍTORA

pre zakladateľa a správnu radu neziskovej organizácie

Správa z auditu účtovnej závierky

Názor

Uskutočnil som audit účtovnej závierky neziskovej organizácie Výskumný ústav spojov, n.o. Banská Bystrica, IČO: 37954156 („Organizácia“), ktorá obsahuje súvahu k 31. decembru 2021, výkaz ziskov a strát za rok končiaci sa k uvedenému dátumu, a poznámky, ktoré obsahujú súhrn významných účtovných zásad a účtovných metód.

Podľa môjho názoru, priložená účtovná závierka poskytuje pravdivý a verný obraz finančnej situácie Organizácie k 31. decembru 2021 a výsledku jej hospodárenia za rok končiaci sa k uvedenému dátumu podľa zákona č. 431/2002 Z.z. o účtovníctve v znení neskorších predpisov (ďalej len „zákon o účtovníctve“).

Základ pre názor

Audit som vykonal podľa medzinárodných auditorských štandardov (International Standards on Auditing - ISA). Moja zodpovednosť podľa týchto štandardov je uvedená v odseku Zodpovednosť audítora za audit účtovnej závierky. Od Organizácie som nezávislý podľa ustanovení zákona č. 423/2015 o štatutárnom audite a o zmene a doplnení zákona č. 431/2002 Z. z. o účtovníctve v znení neskorších predpisov (ďalej len „zákon o štatutárnom audite“) týkajúcich sa etiky, vrátane Etického kódexu audítora, relevantných pre môj audit účtovnej závierky a splnil som aj ostatné požiadavky týchto ustanovení týkajúcich sa etiky. Som presvedčený, že auditorské dôkazy, ktoré som získal, poskytujú dostatočný a vhodný základ pre môj názor.

Zodpovednosť štatutárneho orgánu za účtovnú závierku

Štatutárny orgán je zodpovedný za zostavenie tejto účtovnej závierky podľa zákona o účtovníctve a za tie interné kontroly, ktoré považuje za potrebné na zostavenie účtovnej závierky, ktorá neobsahuje významné nesprávnosti, či už v dôsledku podvodu alebo chyby.

Pri zostavovaní účtovnej závierky je štatutárny orgán zodpovedný za zhodnotenie schopnosti Organizácie nepretržite pokračovať vo svojej činnosti, za opísanie skutočností týkajúcich sa nepretržitého pokračovania v činnosti, ak je to potrebné, a za použitie predpokladu nepretržitého pokračovania v činnosti v účtovníctve, ibaže by mal v úmysle Organizáciu zlikvidovať alebo ukončiť jej činnosť, alebo by nemal inú realistickú možnosť než tak urobiť.

Zodpovednosť audítora za audit účtovnej závierky

Mojou zodpovednosťou je získať primerané uistenie, či účtovná závierka ako celok neobsahuje významné nesprávnosti, či už v dôsledku podvodu alebo chyby, a vydať správu audítora, vrátane názoru. Primerané uistenie je uistenie vysokého stupňa, ale nie je zárukou toho, že audit vykonaný podľa medzinárodných auditorských štandardov vždy odhalí významné nesprávnosti, ak také existujú. Nesprávnosti môžu vzniknúť v dôsledku podvodu alebo chyby a za významné sa považujú vtedy, ak by sa dalo odôvodnene očakávať, že jednotlivito alebo v súhrne by mohli ovplyvniť ekonomické rozhodnutia používateľov, uskutočnené na základe tejto účtovnej závierky.

V rámci auditu uskutočneného podľa medzinárodných auditorských štandardov, počas celého auditu uplatňujem odborný úsudok a zachovávam profesionálny skepticizmus. Okrem toho:

- Identifikujem a posudzujem riziká významnej nesprávnej účtovnej závierky, či už v dôsledku podvodu alebo chyby, navrhujem a uskutočňujem auditorské postupy reagujúce na tieto riziká a získavam auditorské dôkazy, ktoré sú dostatočné a vhodné na poskytnutie základu pre môj názor. Riziko neodhalenia významnej nesprávnej účtovnej závierky v dôsledku podvodu je vyššie ako toto riziko v dôsledku chyby, pretože podvod môže zahŕňať tajnú dohodu, falšovanie, úmyselné vynechanie, nepravdivé vyhlásenie alebo obídenie internej kontroly.
- Oboznamujem sa s internými kontrolami relevantnými pre audit, aby som mohol navrhnúť auditorské postupy vhodné za daných okolností, ale nie za účelom vyjadrenia názoru na efektívnosť interných kontrol Organizácie.
- Hodnotím vhodnosť použitých účtovných zásad a účtovných metód a primeranosť účtovných odhadov a uvedenie s nimi súvisiacich informácií, uskutočnené štatutárnym orgánom.
- Robím záver o tom, či štatutárny orgán vhodne v účtovníctve používa predpoklad nepretržitého pokračovania v činnosti a na základe získaných auditorských dôkazov záver o tom, či existuje významná neistota v súvislosti s udalosťami alebo okolnosťami, ktoré by mohli významne spochybniť schopnosť Organizácie nepretržite pokračovať v činnosti. Ak dospejem k záveru, že významná neistota existuje, som povinný upozorniť v mojej správe audítora na súvisiace informácie uvedené v účtovnej závierke alebo, ak sú tieto informácie nedostatočné, modifikovať môj názor. Moje závery vychádzajú z auditorských dôkazov získaných do dátumu vydania mojej správy audítora. Budúce udalosti alebo okolnosti však môžu spôsobiť, že Organizácia prestane pokračovať v nepretržitej činnosti.
- Hodnotím celkovú prezentáciu, štruktúru a obsah účtovnej závierky vrátane informácií v nej uvedených, ako aj to, či účtovná závierka zachytáva uskutočnené transakcie a udalosti spôsobom, ktorý vedie k ich vernému zobrazeniu.

Správa k ďalším požiadavkám zákonov a iných právnych predpisov

Správa k informáciám, ktoré sa uvádzajú vo výročnej správe

Štatutárny orgán je zodpovedný za informácie uvedené vo výročnej správe, zostavenej podľa požiadaviek zákona o účtovníctve a Zákona č. 213/1997 Z. z. o neziskových organizáciách poskytujúcich všeobecne prospešné služby v znení neskorších predpisov (ďalej len „zákon o n.o.“). Môj vyššie uvedený názor na účtovnú závierku sa nevzťahuje na iné informácie vo výročnej správe.

V súvislosti s auditom účtovnej závierky je mojou zodpovednosťou oboznámenie sa s informáciami uvedenými vo výročnej správe a zváženie, či tieto informácie nie sú vo významnom nesúlade s auditovanou účtovnou závierkou alebo mojimi poznatkami, ktoré som získal počas auditu účtovnej závierky, alebo sa inak zdajú byť významne nesprávne.

Výročnú správu som ku dňu vydania správy audítora z auditu účtovnej závierky nemal k dispozícii.

Keď získam výročnú správu, zvážim, či výročná správa Organizácie obsahuje informácie, ktorých uvedenie vyžaduje zákon o účtovníctve a zákon o n.o., a na základe prác vykonaných počas auditu účtovnej závierky, vyjadrím názor, či:

- informácie uvedené vo výročnej správe zostavenej za rok 2021 sú v súlade s účtovnou závierkou za daný rok.

- výročná správa obsahuje informácie podľa zákona o účtovníctve a zákona o n.o.

Okrem toho uvediem, či som zistil významné nesprávnosti vo výročnej správe na základe mojich poznatkov o účtovnej jednotke a situácii v nej, ktoré som získal počas auditu účtovnej závierky.

Banská Bystrica, 31. marca 2022

Ing. Martin Lacko
zodpovedný auditor
Kynceľová č.66, 974 01 Banská Bystrica
Licencia SKAU č. 738
DIČ: 1029274323



