



VÝSKUMNÝ ÚSTAV SPOJOV, n. o.
Zvolenská cesta 20, 974 05 Banská Bystrica

Zapísaná v registri Okresného úradu v Banskej Bystrici, pod č. OVVS/NO – 12/2004, IČO: 37954156

Výročná správa za rok 2020

Zostavená dňa: 23. 4. 2021	Podpisový záznam štatutárneho orgánu alebo člena štatutárneho orgánu účtovnej jednotky Ing. Jozef Pavlík	Podpisový záznam osoby zodpovednej za spracovanie Ing. Ingrid Löfflerová
-----------------------------------	---	--

Obsah

1. Úvod	3
2. Zloženie orgánov neziskovej organizácie	5
2.1 Správna rada	5
2.2 Dozorná rada.....	5
2.3 Štatutárny orgán.....	5
3. Prehľad činností vykonávaných v roku 2020 s uvedením vzťahu k účelu založenia neziskovej organizácie	7
4. Ročná účtovná závierka a zhodnotenie základných údajov v nej obsiahnutých.....	11
5. Základné ukazovatele finančnej analýzy.....	14
5.1 Ukazovatele likvidity.....	14
5.2 Ukazovatele rentability	14
5.3 Ukazovatele aktivity	15
5.4 Štruktúra aktív.....	15
5.5 Prehľad o peňažných príjmoch a výdavkoch	16
6. Prehľad nákladov podľa nákladových skupín	17
7. Prehľad rozsahu príjmov (výnosov) v členení podľa zdrojov.....	19
8. Stav a pohyb majetku a záväzkov neziskovej organizácie.....	20
8.1 Dlhodobý nehmotný majetok a dlhodobý hmotný majetok v Eur.....	20
8.2 Zásoby v Eur	20
8.3 Finančné účty v Eur	20
8.4 Krátkodobé pohľadávky a dlhodobé pohľadávky v Eur	21
8.5 Krátkodobé a dlhodobé záväzky v Eur.....	21
8.6 Časové rozlíšenie v Eur	21
8.7 Vlastné zdroje krytia stálych a obežných aktív v Eur	22
ZOZNAM ODBORNÝCH SKRATIEK.....	23
PRÍLOHA Č. 1	24

1. Úvod

Výročná správa Výskumného ústavu spojov, n. o. (ďalej len „VÚS“), za rok 2020 je vypracovaná v súlade s čl. XII štatútu tejto neziskovej organizácie. Cieľom správy je poskytnúť ucelený prehľad o kľúčových aktivitách VÚS realizovaných v kalendárnom roku 2020 s uvedením vzťahu k účelu založenia neziskovej organizácie.

VÚS bol založený zakladateľom Ministerstvom dopravy, pôšt a telekomunikácií SR (v súčasnosti Ministerstvo dopravy a výstavby SR – ďalej len „MDV SR“) a 34 zamestnancami Výskumného ústavu spojov a rozhodnutím Obvodného úradu v Banskej Bystrici zo dňa 3. 5. 2004 zaregistrovaný podľa § 11 ods. 1 zákona č. 213/1997 Z. z. o neziskových organizáciách poskytujúcich všeobecne prospešné služby v znení neskorších predpisov.

VÚS dosiahol v roku 2020 **druhý najlepší hospodársky výsledok** od roku 2014 a očakáva sa, že sa v tomto trende bude pokračovať. Zvýšenie výkonnosti spočíva vo viacerých prijatých interných opatreniach, ale hlavne v nastavení rámcového obchodného vzťahu ku zakladateľovi, vo vylepšení obchodnej bilancie s národným regulátorom, mobilnými operátormi a vo zvýšenom záujme o metrologické služby aj zo zahraničia. K uvedenému hospodárskemu výsledku prispel aj systém prenajímania nadbytočnej plochy nehnuteľnosti, ktorá netvorí prioritný majetok a režim nepretržitého zefektívňovania internej prevádzky VÚS.

VÚS je pracoviskom technického rozvoja pre oblasť elektronických komunikácií, okrajovo poštových služieb. Rozsah prác zahŕňa služby zamerané na štatistické zisťovania, zber špecifických dát pre správu frekvenčného spektra, konzultačné služby, analyticko - poradenské služby a činnosti spojené s údržbou dodaných programových aplikácií.

Dôležitou súčasťou príjmov VÚS sú špecializované metodiky, posudzovanie zhody, frekvenčné plánovanie. Ďalej meracie postupy pre oblasť intenzity elektromagnetického poľa a špeciálne laboratórne merania elektromagnetickej kompatibility, rádiových a elektrických parametrov. Všetko sú to akreditované služby skúšobníctva a metrológie pre strategických a kľúčových zákazníkov.

Na hospodárení VÚS sa negatívne prejavila nefunkčnosť procesov v priemyselných výzvach výskumu, v sektore ministerstva školstva aj hospodárstva, do ktorých VÚS veľa investoval. Príjmy z tejto činnosti boli aj v roku 2020 nulové.

Napriek zložitému a nestabilnému pracovnému prostrediu v roku 2020, nielen v sektore elektronických komunikácií, sme si udržali 90% interných špecialistov a odborných pracovníkov pre stabilné a kvalifikované zabezpečovanie poslania VÚS.

Hlavným cieľom VÚS naďalej zostáva schopnosť pružne reagovať na rýchly technický rozvoj a uspokojovanie rastúcich potrieb zákazníkov vo verejnej i súkromnej sfére.

Hlavné aktivity VÚS



Sídlo:

Výskumný ústav spojov, n. o.
Zvolenská cesta 20
974 05 Banská Bystrica
Slovenská republika

Kontakt:

Tel.: + 421 48 2989 111
E-mail: vus@vus.sk
Web: <http://www.vus.sk>

Identifikačné údaje:

IČO: 37954156
DIČ: 2021075584
Registrácia: Okresný úrad v Banskej Bystrici,
OVVS/NO - 12/2004

2. Zloženie orgánov neziskovej organizácie

2.1 Správna rada

Správna rada má päť členov, ktorí sú volení na základe návrhu zakladateľov.

Zloženie správnej rady:

Ing. Eva Šimková	- predsedníčka správnej rady
Ing. Zuzana Medvedjová	- podpredsedníčka správnej rady
Ing. Ivan Rybár	- člen
Ing. Ján Podoba	- člen

2.2 Dozorná rada

Dozorná rada je trojčlenná a jej členovia sú volení na základe návrhu zakladateľov.

Zloženie dozornej rady:

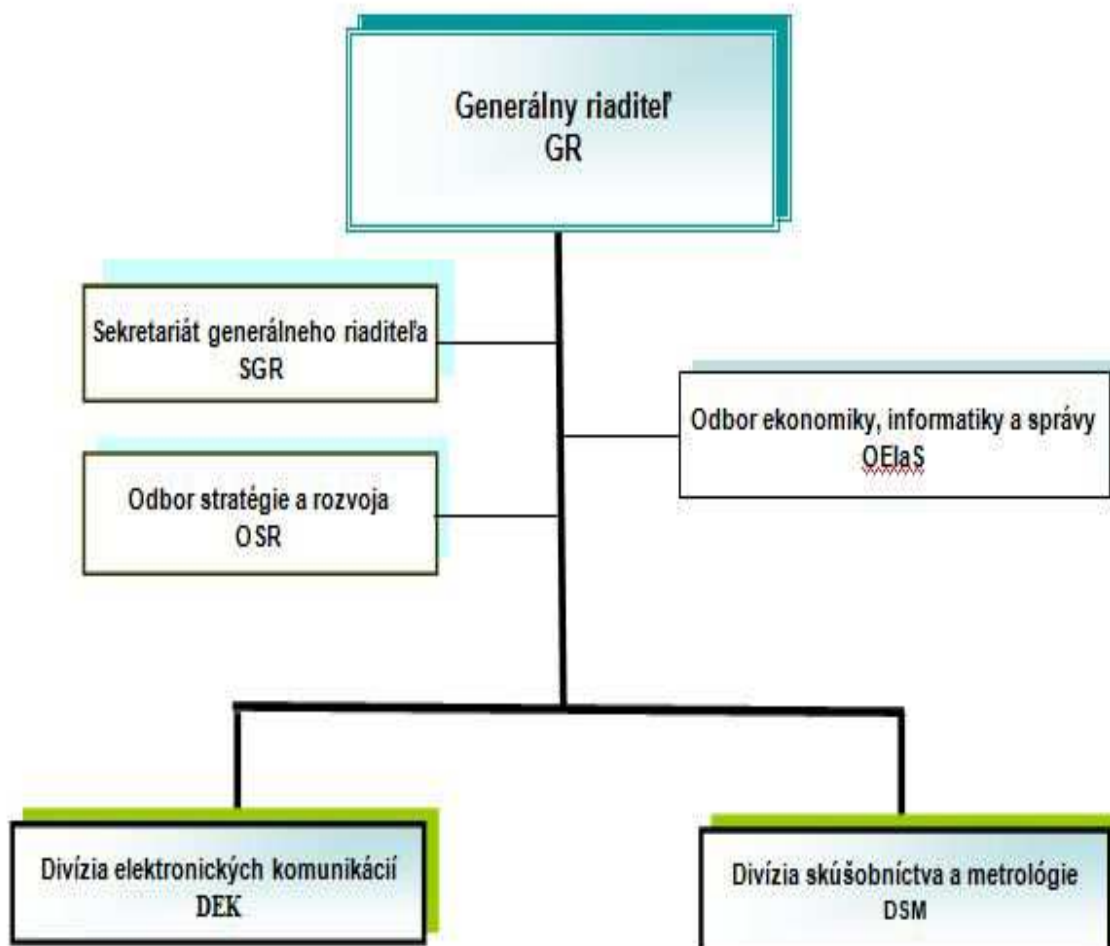
Ing. Zoltán Takács	- predseda dozornej rady
Ing. Juraj Fogaš	- člen
PhDr. Irena Kyrinovičová	- člen (do 7.9.2020)
prof. Ing. Milan Dado, PhD.	- člen (od 10.02.2021)

2.3 Štatutárny orgán

Ing. Jozef Pavlík	- generálny riaditeľ
--------------------------	-----------------------------

Organizačná schéma VÚS, n. o. Banská Bystrica

Inštitút elektronických komunikácií



3. Prehľad činností vykonávaných v roku 2020 s uvedením vzťahu k účelu založenia neziskovej organizácie

Nezisková organizácia poskytovala v roku 2020 všeobecne prospešné služby v zmysle § 2 ods. 2 písmena f) zákona č. 213/1997 Z. z. o neziskových organizáciách poskytujúcich všeobecne prospešné služby v znení zákona č. 35/2002 Z. z. v oblasti výskumu, vývoja, vedecko-technických služieb a informačných služieb a písmena g) zákona v oblasti tvorby a ochrany životného prostredia a ochrany zdravia obyvateľstva.

Riešenie úloh aplikovaného výskumu bolo aj v roku 2020 zamerané na napĺňanie poslania neziskovej organizácie v oblasti poskytovania všeobecne prospešných služieb vyjadreného v zakladacej listine a štatúte VÚS - výskumu a vývoja pre potreby komplexného rozvoja elektronickej komunikačnej infraštruktúry a súvisiacich služieb informačnej spoločnosti a pre potreby komplexného rozvoja poštových služieb. V súlade s týmto zameraním sa riešili vo VÚS tieto projekty:

- Národná tabuľka frekv. spektra a harmonizácia infor. o využívaní frekv. spektra v EÚ,
- Štatistika elektronických komunikácií,
- Podpora rozvoja sietí 5G na Slovensku na roky 2020-2025
- Spracovanie informačných materiálov o IKT z pohľadu EMP
- Konzultačná a odborná pomoc Regulačnému úradu
- Slovenská terminológia z oblasti elektronických komunikácií a poštových služieb – rezortná príručka,
- Podpora pri posudzovaní zabezpečovania sieťovej neutrality na Slovensku,
- Systémové monitorovanie noriem z oblasti elektronických komunikácií,
- Zabezpečovanie notifikačných povinností predpisov EÚ a spracovanie prekladov normatívnych dokumentov ETSI do slovenského jazyka,
- Analytické činnosti a podpora medzinárodnej spolupráce,
- Zabezpečovanie činnosti Národného sekretariátu ETSI v SR,
- Zabezpečenie riešenia programovej aplikácie informačného portálu pre bezpečnosť,
- Služby pre podporu prevádzky riešenia umožňujúceho on-line elektronický zber dát.

Najvýznamnejšími projektmi z hľadiska spoločenského významu, zabezpečovanými neziskovou organizáciou v roku 2020 boli najmä projekty riešené pre Ministerstvo dopravy a výstavby SR, Regulačný úrad elektronických komunikácií, Európsku komisiu.

VÚS v roku 2020 v rámci projektov realizovaných pre MDV SR zabezpečoval hlavne činnosti, ktoré MDV SR vyplývajú zo zákona č. 351/2011 Z. z. o elektronických komunikáciách v znení neskorších predpisov (príprava návrhu nariadenia vlády SR, ktorým sa ustanovuje národná tabuľka frekvenčného spektra) a zo zákona č. 540/2001 Z. z. o štátnej štatistike v znení neskorších predpisov (zabezpečenie štatistického zisťovania v oblasti elektronických komunikácií“).

Národná tabuľka frekvenčného spektra a harmonizácia informácií o využívaní frekvenčného spektra v EÚ

Hlavné ciele projektu:

- Podpora plnenia úloh, ktoré zabezpečuje MDV SR v oblasti účelného využívania frekvenčného spektra na základe zákona o elektronických komunikáciách, ako aj nevyhnutnosti harmonizácie národnej tabuľky frekvenčného spektra (NTFS) s európskou tabuľkou frekvenčného spektra.
- Zabezpečovanie cieľov zakotvených v Národnej politike pre elektronické komunikácie.
- Podpora plnenia úloh MDV SR v nadväznosti na plnenie rozhodnutia Komisie č. 2007/344/ES o harmonizovanej dostupnosti informácií týkajúcich sa využívania frekvenčného spektra v Spoločenstve, a to v oblasti prípravy materiálov určených na zverejnenie v Informačnom systéme Európskeho komunikačného úradu (ECO) o frekvenčnom spektre (EFIS).

Hlavné výstupy projektu:

- Úplné znenie NTFS vo formáte xls, doc a pdf spracované podľa dokumentov z WRC-15.
- Internetová verzia NTFS (slovenská a anglická verzia) a jej priebežné udržiavanie.
- Zverejnená verzia NTFS v európskom systéme EFIS.
- Zverejnené špecifikácie rádiových rozhraní v európskom systéme EFIS.
- Zverejnené informácie týkajúce sa práv na využitie frekvenčného spektra v európskom systéme EFIS.
- Zverejnené informácie o národných dokumentoch týkajúcich sa využívania frekvenčného spektra v európskom systéme EFIS.
- Priebežné udržiavanie aktuálnych informácií v systéme EFIS na webovom sídle <https://efis.cept.org/>

Štatistika elektronických komunikácií

Hlavné ciele projektu:

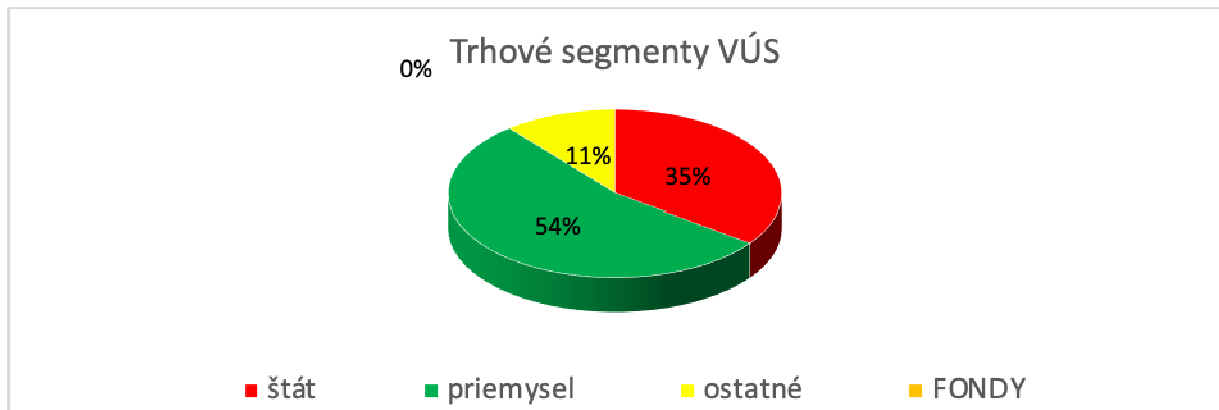
Cieľom riešenia je zabezpečiť činnosti, ktoré pre Ministerstvo dopravy a výstavby Slovenskej republiky (ďalej len „MDV SR“) vyplývajú zo zákona č. 540/2001 Z. z. o štátnej štatistike, vyhlášok Štatistického úradu Slovenskej republiky (ďalej len „ŠÚ SR“) platných na príslušné obdobie a z plnenia úloh súvisiacich s poskytovaním štatistických informácií štátnym orgánom a medzinárodným organizáciám.

Hlavné výstupy projektu:

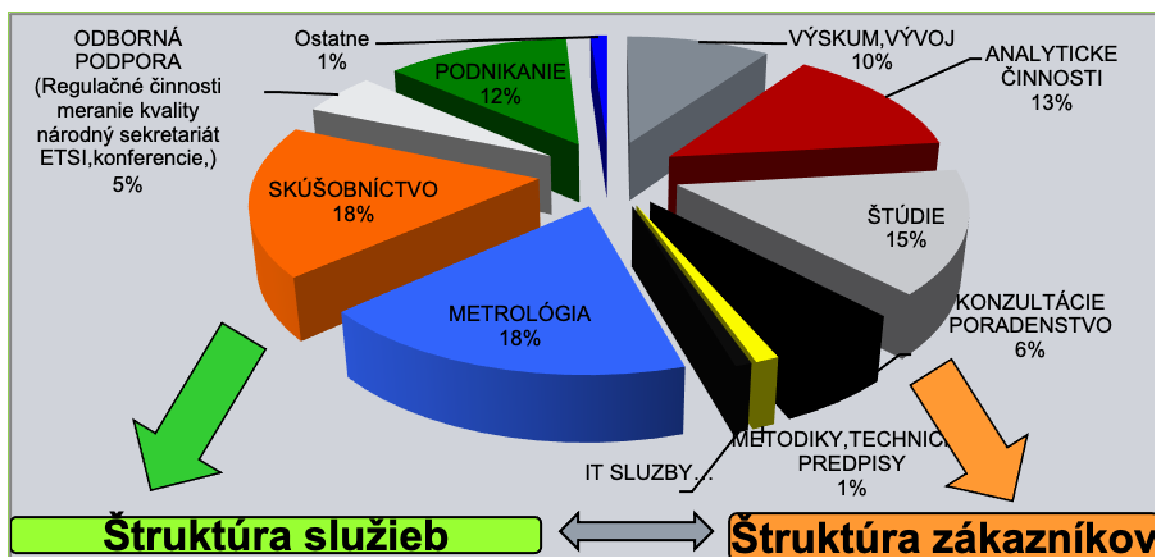
Výsledkom riešenia je databáza štatistických údajov odvetvia elektronických komunikácií a jej prezentácia na webovej stránke MDV SR, poskytovanie štatistických informácií na spracovávanie dotazníkov medzinárodných organizácií podľa požiadaviek MDV SR.

- Zabezpečenie realizácie štátnych štatistických zisťovaní z oblasti elektronických komunikácií za prvý a druhý polrok 2020 a za rok 2020, aktualizácia databázy spravodajských jednotiek, konzultácie a ich metodické riadenie, overovanie formálnej a logickej správnosti poskytnutých štatistických údajov, sumarizácia údajov, správa

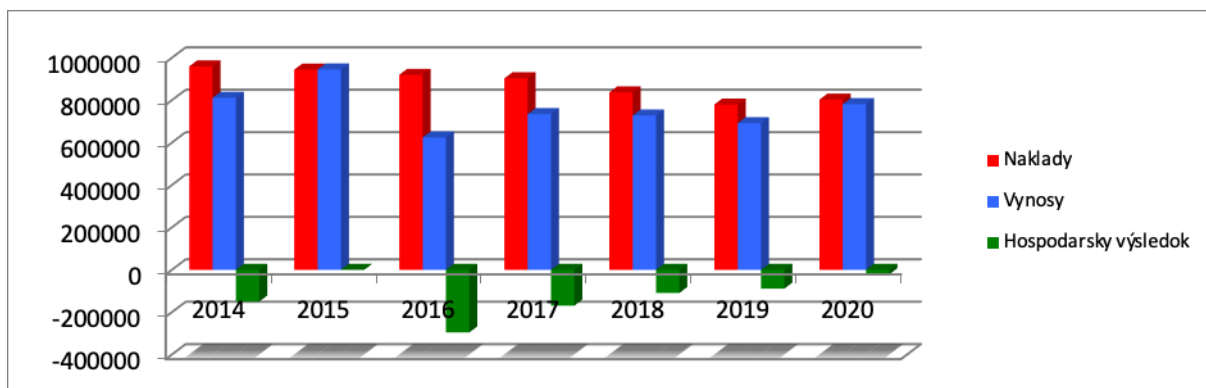
- a zabezpečenie prevádzky on-line systému elektronického zberu štatistických údajov;
- Spracovanie návrhov zmien vo formulároch štatistických zisťovaní na rok 2021 spolu s úpravou metodických vysvetliviek, stručný popis zmien v štatistickom zisťovaní oproti predchádzajúcemu roku;
- Priebežné poskytovanie štatistických informácií pre aktuálne potreby MDV SR a ŠÚ SR, vyplňanie dotazníkov medzinárodných organizácií podľa požiadaviek objednávateľa;
- Spracovanie prehľadu vývojových trendov v odvetví elektronických komunikácií z pohľadu súhrmných štatistických informácií za rok 2020;
- Aktualizácia databázy štatistických údajov prezentačného systému odvetvia elektronických komunikácií na webovej stránke MDV SR v súlade s periodicitou štatistických zisťovaní v slovenskej a anglickej verzii vrátane úpravy grafického spracovania modulov;
- Aktualizácia výkladového slovníka vybraných odborných pojmov a definícií pre štátne štatistické zisťovanie v zhode s pojmami a definíciami medzinárodných organizácií



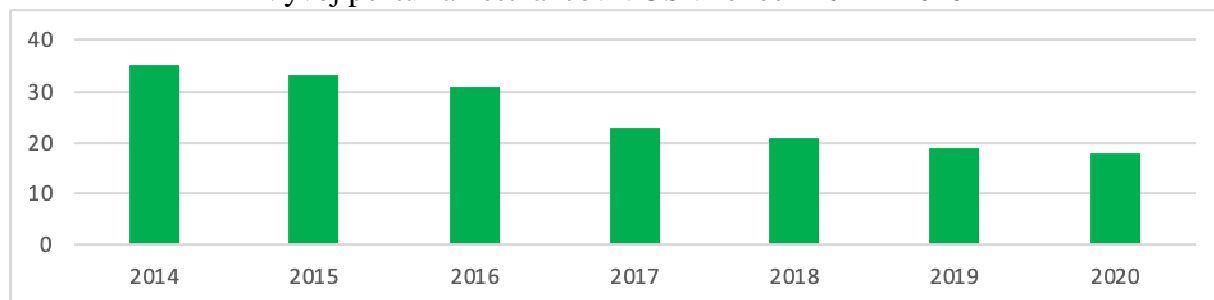
Štruktúra vývoja služieb zabezpečovaných VÚS v roku 2020



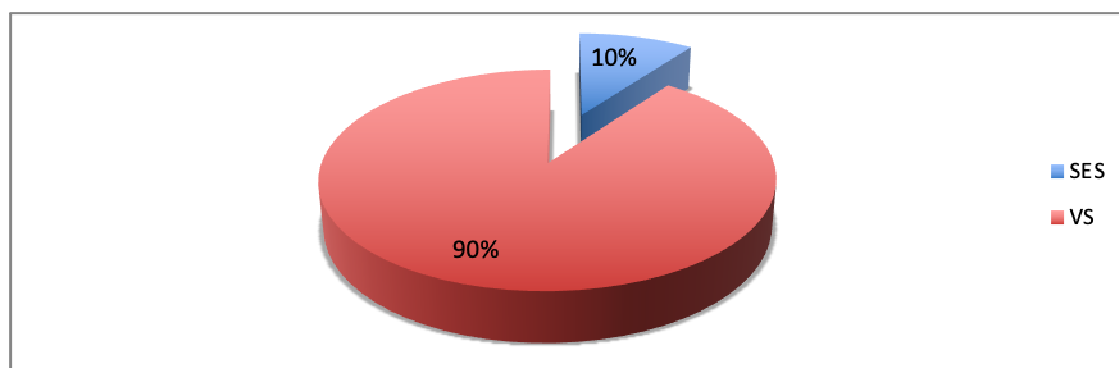
Vývoj hospodárenia VÚS - inštitútu elektronických komunikácií ku 31.12.2020



Vývoj počtu zamestnancov VÚS v rokoch 2014 - 2020



Vzdelanostná štruktúra zamestnancov VÚS v roku 2020



4. Ročná účtovná závierka a zhodnotenie základných údajov v nej obsiahnutých

V zmysle zákona o účtovníctve bola zostavená riadna účtovná závierka k 31. 12. 2020. Do registra účtovných závierok bola uložená dňa 31.3.2021. Účtovná závierka bola schválená nezávislým audítorm. Správa o schválení účtovnej závierky je v prílohe č.1 tejto výročnej správy. Účtovná závierka je súčasťou správy o schválení.

Štruktúra nákladov a výnosov v Eur

Prehľad nákladov a výnosov podľa jednotlivých skupín je uvedený v ods. 6 a 7 tejto výročnej správy.

Štruktúra aktív a pasív v Eur

	k 31. 12. 2018	k 31. 12. 2019	k 31. 12. 2020
AKTÍVA SPOLU	2 053 476	1 955 551	1 950 029
<i>Stále aktíva</i>	<i>789 011</i>	<i>694 655</i>	<i>676 597</i>
Dlhodobý nehmotný majetok	0	0	0
Dlhodobý hmotný majetok	789 011	694 655	676 597
Finančné investície			
<i>Obežné aktíva</i>	<i>1 262 779</i>	<i>1 257 129</i>	<i>1 271 976</i>
Zásoby	346	256	177
Dlhodobé pohľadávky	0	0	0
Krátkodobé pohľadávky	81 640	77 185	100 680
Finančný majetok	1 180 793	1 179 688	1 171 119
<i>Časové rozlíšenie</i>	<i>1 686</i>	<i>3 767</i>	<i>1 686</i>
PASÍVA SPOLU	2 053 476	1 955 551	1 950 259
<i>Vlastné zdroje krytia stálych a obežných aktív</i>	<i>1 963 410</i>	<i>1 874 890</i>	<i>1 853 721</i>
Imanie a fondy organizácie	3 232 471	3 232 471	3 232 471
Výsledok hospodárenia	-108 984	-88 520	-21 169
Nevysporiadaný výsledok hospodárenia	- 1 160 077	- 1 269 061	- 1 357 581
<i>Cudzie zdroje</i>	<i>90 066</i>	<i>80 661</i>	<i>96 538</i>
Rezervy	2 557	1 669	6 784
Dlhodobé záväzky	5 772	6 191	6 401
Krátkodobé záväzky	81 737	72 801	83 353
Bankové výpomoci a pôžičky			
<i>Časové rozlíšenie</i>	<i>0,00</i>	<i>0,00</i>	<i>0,00</i>

STÁLE AKTÍVA

K nehnuteľnostiam, ktoré sú prioritným majetkom a ktoré nadobudla účtovná jednotka rozhodnutím vlády SR transformáciou štátnej príspevkovej organizácie, vzniklo v prospech štátu zodpovedajúce vecné bremeno, ktoré je zapísané v liste vlastníctva v katastri nehnuteľností.

Prioritným majetkom je pozemok a budova so súpisným číslom 1443 na Zvolenskej ceste 38 v Banskej Bystrici. Obstarávacia cena budovy sa vykazovala vo výške 1 976 378 Eur a zostatková cena k 31.12.2020 sa vykazovala vo výške 313 253 Eur. Pozemok s výmerou 934 m² sa vykazoval k uvedenému dátumu v hodnote 25 162 Eur, čo je obstarávacia a súčasne aj zostatková cena.

OBEŽNÉ AKTÍVA

Zásoby

Zásoby sú tvorené materiálom na sklade, t. j. nespotrebovaný kancelársky materiál, ostatný materiál a nespotrebované pohonné hmoty.

Krátkodobé pohľadávky

Krátkodobé pohľadávky tvoria pohľadávky z obchodného styku vo výške 102 017 Eur .

Dlhodobé pohľadávky

Účtovná jednotka nevykazuje dlhodobé pohľadávky.

Finančný majetok

Je tvorený peňažnými prostriedkami v hotovosti, ceninami a peňažnými prostriedkami na bankových účtoch.

ČASOVÉ ROZLIŠENIE

Náklady budúcich období tvorí poistenie majetku roku 2021.

VLASTNÉ ZDROJE KRYTIA MAJETKU

Základné imanie

Základné imanie k 31. 12. 2020 sa skladá z dlhodobého majetku vo výške 3 052 171 Eur, z fondu obežných aktív vo výške 159 657 Eur a z vkladu zakladateľov neziskovej organizácie vo výške 5 643 Eur.

Fondy organizácie

Účtovná jednotka má k 31. 12. 2020 Fond tvorený zo zisku (investičný a rozvojový) vo výške 15 000 Eur.

CUDZIE ZDROJE

Rezervy

Účtovná jednotka vytvorila za rok 2020 rezervu na odchodné, ktoré bude vyplatené v roku 2021 a na overenie účtovnej závierky za rok 2020 audítorom.

Dlhodobé záväzky

Dlhodobé záväzky tvoria záväzky voči zamestnancom týkajúce sa čerpania sociálneho fondu.

Krátkodobé záväzky

Všetky záväzky účtovnej jednotky, vykázané v súvahe, sú splatné do jedného roka. Krátkodobé záväzky tvoria záväzky z obchodného styku, zúčtovanie so zamestnancami a inštitúciami sociálneho zabezpečenia, zúčtovanie daní a ostatné záväzky.

Bankové úvery, pôžičky a návratné finančné výpomoci

VÚS na svoje financovanie nevyužíval cudzie zdroje.

ČASOVÉ ROZLIŠENIE

O časovom rozlíšení účtovná jednotka neúčtovala.

5. Základné ukazovatele finančnej analýzy

Táto časť výročnej správy obsahuje ďalšie ekonomické ukazovatele ako sú likvidita, obrat a stav majetku, rentabilita a pod. Ukazovatele za rok 2020 sú porovnávané s ukazovateľmi za roky 2019 a 2018.

5.1 Ukazovatele likvidity

Ukazovatele likvidity informujú o platobnej schopnosti alebo o likvidite organizácie.

P. č.	Ukazovateľ	Rok 2018	Rok 2019	Rok 2020
1	Okamžitá likvidita (1. stupňa)	14,45	16,20	14,05
2	Bežná likvidita (2. stupňa)	15,45	17,26	15,26
3	Celková likvidita (3. stupňa)	15,45	17,27	15,26
4	Čistý činný kapitál (v Eur)	1 181 042	1 184 328	1 188 623

Z tabuľky likvidity je zrejmé, že jednotlivé ukazovatele sa pohybujú nad úrovňou optimálnych hodnôt.

Okamžitá likvidita vyjadruje schopnosť organizácie kryť svojimi peňažnými prostriedkami krátkodobé záväzky. Z tabuľky analýzy likvidity je vidieť, že VÚS dosiahol v roku 2020 hodnotu tohto ukazovateľa 14,05, čo znamená, že na 1 Eur krátkodobých záväzkov pripadá 14,05 Eur finančného majetku podniku.

Bežná likvidita vyjadruje pomer finančného majetku a krátkodobých pohľadávok ku krátkodobým záväzkom. V roku 2020 dosahuje bežná likvidita 15,26 Eur, čo znamená, že na 1 Eur krátkodobých záväzkov pripadá 15,26 Eur finančného majetku podniku a krátkodobých pohľadávok. Možno konštatovať, že hodnota ukazovateľa bežnej likvidity bola v roku 2020 takisto nad úrovňou hodnôt optimálneho vývoja.

Celková likvidita rozširuje výpočet bežnej likvidity o hodnotu zásob. Z tabuľky analýzy likvidity je zrejmé, že v roku 2020 organizácia dosiahla hodnotu tohto ukazovateľa 15,26.

Ukazovateľ čistého činného kapitálu vyjadruje rozdielovú podobu ukazovateľa celkovej likvidity a základom jeho hodnotenia je vývoj v čase. VÚS dosiahol kladný ukazovateľ čistého pracovného kapitálu (1 188 623 Eur), čo znamená, že disponuje potrebnými bežnými aktívami na krytie prevádzkového cyklu.

5.2 Ukazovatele rentability

Ukazovatele rentability vyjadrujú efektívnosť využitia vloženého kapitálu. Do ich hodnôt sa zlučuje vývoj likvidity, aktivity aj zadlženosti. Spoločnou črtou všetkých ukazovateľov rentability je to, že dávajú do pomeru čistý výsledok podnikovej činnosti s určitým ukazovateľom (najčastejšie objem vložených prostriedkov).

Vzhľadom na to, že úlohou organizácie nie je dosahovať zisk, tento ukazovateľ by sa

mal pri finančných analýzach hospodárenia pohybovať okolo nulovej hodnoty. Na zlepšenie hodnoty ukazovateľa v aktuálnom roku malo vplyv výrazné zlepšenie hospodárenia organizácie.

P. č.	Ukazovateľ	Rok 2018	Rok 2019	Rok 2020
1	Rentabilita celkového kapitálu	-5,31	-4,53	-1,09
2	Rentabilita vlastného kapitálu	-5,55	-4,72	-1,14
3	Základná produkčná sila	-5,31	-4,53	-1,08

5.3 Ukazovatele aktivity

Ukazovatele aktivity merajú schopnosť organizácie využívať svoje zdroje.

P. č.	Ukazovateľ	Rok 2018	Rok 2019	Rok 2020
1	Obrat celkových aktív	0,31	0,35	0,40
2	Obrat fixných aktív	0,80	0,98	1,14
3	Obrat obežných aktív	0,50	0,54	0,61

Ukazovatele aktivity vyjadrujú, koľkokrát sa príslušný majetok v ročných tržbách obráti, čiže je tržbami obnovený. Nazývajú sa aj ukazovateľmi účinnosti, lebo zároveň informujú o tom, koľko eur tržieb vyprodukuje euro majetku firmy. Hodnoty ukazovateľov sa odlišujú v jednotlivých odvetviach, a preto neexistujú žiadne odporúčané alebo smerné hodnoty. Základom hodnotenia ukazovateľov obratu majetku je ich vývoj v čase a mali by mať stúpajúce hodnoty.

5.4 Štruktúra aktív

Ukazovatele v tabuľke vyjadrujú podiel obežných resp. fixných (stálych) aktív na celkovom majetku. Z uvedeného vyplýva, že k 31. 12. 2020 sa na aktívach VÚS podieľal obežný majetok 65 % a neobežný majetok 35 %.

P. č.	Ukazovateľ	Rok 2018	Rok 2019	Rok 2020
1	Podiel obežných a fixných aktív	100	100	100
2	Podiel obežných aktív	62	64	65
3	Podiel fixných aktív	38	36	35

5.5 Prehľad o peňažných príjmoch a výdavkoch

7.

A.	Stav peňažných prostriedkov na začiatku účtovného obdobia v Eur (-/+)			1 179 687,93
B.	Druh príjmy alebo výdavku	Výdavky v Eur	Príjmy v Eur	Rozdiel v Eur (príjem +, výdavok -)
	042 - Obstaranie dlhodob.hm.majetku	0,00	0,00	0,00
	213 – Ceniny	17 063,30	19 500,00	2 436,70
	261 - Peniaze na ceste	0,00	0,00	0,00
	311 – Odberatelia	0,00	833 713,93	833 713,93
	314 - Poskytnuté prevádzkové preddavky	42 466,59	0,00	-42 466,59
	315 - Ostatné pohľadávky	0,00	0,00	0,00
	321 – Dodávatelia	333 881,62	0,00	-333 881,62
	324 - Prijaté preddavky	1 363,00	60 337,09	58 974,09
	325 - Ostatné záväzky	123,49	0,00	-123,49
	331 – Zamestnanci	233 511,87	0,00	-233 511,87
	333 - Ostatné záväzky voči zamestnancom	10,80	0,00	-10,80
	335 - Pohľadávky voči zamestnancom	13 706,35	4 570,00	-9 136,35
	336 - Zúčtovanie s inštitúciami soc. zab.	162 375,15	85,87	-162 289,28
	341 - Daň z príjmov	0,00	0,00	0,00
	342 - Ostatné priame dane	36 097,25	0,00	-36 097,25
	343 - Daň z pridanej hodnoty	80 266,83	1 519,91	-78 746,92
	345 - Ostatné dane a poplatky	3 803,27	0,00	-3 803,27
	346 - Dotácie a ostatné zúčtovanie so ŠR	0,00	0,00	0,00
	378 - Iné pohľadávky	0,00	0,00	0,00
	379 - Iné záväzky	685,44	0,00	-685,45
	472 - Záväzky zo sociálneho fondu	0,00	0,00	0,00
	501 - Spotreba materiálu	491,96	0,00	-491,96
	511 - Opravy a udržiavanie	183,34	0,00	-183,34
	512 – Cestovné	51,50	0,00	-51,50
	513 - Náklady na reprezentáciu	306,76	0,00	--306,76
	518 - Ostatné služby	872,46	0,00	-872,43
	527 - Záonné sociálne náklady	0,00	0,00	0,00
	538 - Dane a poplatky	249,39	0,00	-249,39
	545 - Kurzové straty	21,98	0,00	-21,98
	549 - Iné ostatné náklady	763,06	0,00	-763,068
	562 - Poskytnuté príspevky iným ÚJ	0,00	0,00	0,00
	591 - Daň z príjmu	0,00	0,00	0,00
	641 - Zmluvné pokuty a penále	0,00	0,00	0,00
	644 – Úroky	0,00	0,00	0,00
	645 - Kurzové zisky	0,00	0,00	0,00
	649 - Iné ostatné výnosy	0,00	0,00	0,00
	665 - Príspevky z podielu zaplatenej dane	0,00	,000	0,00
	Medzisúčet	928 295,38	919 726,80	-8 568,58
C.	Zostatok peňažných prostriedkov (-/+) v Eur k 31. 12. 2020			1 171 119,35

6. Prehľad nákladov podľa nákladových skupín

Položka	Skutočnosť v Eur
Spotrebované nákupy	34 966
<i>Spotreba materiálu</i>	7 259
<ul style="list-style-type: none"> Spotreba materiálu (kancelársky a ostatný, dlhodobý drobný hmotný majetok) 	4 062
<ul style="list-style-type: none"> Spotreba pohonných hmôt 	3 197
<i>Spotreba energie</i> (spotreba elektrickej energie, plynu, vody, stočné, zrážková voda)	27 707
Služby	223 33
<i>Opravy a údržba</i> (opravy a udržiavania budov, výpočtovej techniky, motorových vozidiel, kotolne, ostatné a kalibrácie prístrojov)	26 309
<i>Cestovné</i>	2 581
<i>Náklady na reprezentáciu</i>	1 441
<i>Ostatné služby</i>	193 003
<ul style="list-style-type: none"> poštové a telekomunikačné poplatky vrátane internetu 	10 949
<ul style="list-style-type: none"> práce výrobnéj povahy, práce a služby nevýrobnéj povahy (revízie, parkovné, odvoz odpadu, jazykové revízie, audit, účtovníctvo, aktualizácie ekonomického SW, ostatné), školenia (vrátane kurzov, seminárov, príspevku na jazykové školy), prepravné 	70 282
<ul style="list-style-type: none"> kooperácie pri riešení výskumných projektov 	111 772
Osobné náklady	453 150
<i>Mzdy, platy a ostatné osobné vyrovnania</i>	321 225
<ul style="list-style-type: none"> mzdy vrátane náhrad a odmien 	315 229
<ul style="list-style-type: none"> dohody o pracovnej činnosti a vykonaní práce 	5 935
<i>Poistné a príspevok zamestnávateľa do poisťovní</i> (zdravotné poistenie a sociálne poistenie)	112 877
<i>DDP</i>	4 506
<i>Sociálne náklady</i>	14 542
<ul style="list-style-type: none"> odstupné, odchodné 	1 257
<ul style="list-style-type: none"> príspevok zamestnávateľa na stravovanie, tvorba sociálneho fondu, náhrada príjmu – PN prvých 10 dní, zdravotné prehliadky 	13 285

Dane a poplatky	4 276
<i>Cestná daň</i>	0
<i>Daň z nehnuteľností</i>	1 916
<i>Ostatné poplatky</i> (koncesionárske, správne, notárske, súdne poplatky, ...)	2 360
Iné prevádzkové náklady	7 657
<i>Bankové poplatky</i>	763
<i>Pokuty a penále</i>	1 505
<i>Kurzové straty</i>	222
<i>Odpísanie nevymožiteľných pohľadávok</i>	220
<i>Poistné a poistenie zodpovednosti organizácie za škodu</i> (poistné za budovy, motorové vozidlá, stroje, prístroje, zariadenia, autorizovaná osoba, notifikovaná osoba, preprava prístrojov)	4 389
<i>Ostatné</i>	558
<i>Zrušenie opravnej položky</i>	0
Odpisy, predaný majetok, rezervy a opravné položky	77 872
<i>Odpisy dlhodobého hmotného a nehmotného majetku</i>	76 535
<i>Opravné položky k pohľadávkam</i>	1 337
Poskytnuté príspevky	1 960
<i>Členské (iným právnickým osobám)</i>	1 960
Daň z príjmov	0

7. Prehľad rozsahu príjmov (výnosov) v členení podľa zdrojov

Položka	Skutočnosť v Eur
Tržby a výnosy za predaj vlastných výrobkov a služieb	773 084
<i>Tržby z poskytovania všeobecne prospešných služieb v oblasti výskumu, vývoja, vedecko-technických služieb a informačných služieb v zmysle zakladacej listiny</i>	694 999
<i>Výnosy podnikateľského charakteru, t. j. výnosy z prenájmu a služby podnikateľského charakteru</i>	78 085
Ostatné výnosy (do ostatných výnosov sú zahrnuté výnosy z predaja majetku, z úrokov, kurzové zisky, financovanie z ostatných fondov ...)	8 963
Príspevky z podielu zaplatenej dane	0
Dotácie na výskum a vývoj	0

8. Stav a pohyb majetku a záväzkov neziskovej organizácie

8.1 Dlhodobý nehmotný majetok a dlhodobý hmotný majetok v Eur

a) pohyb obstarávacích cien (OC)

Názov	OC k 1. 1. 2020	Prírastky	Úbytky	OC k 31. 12. 2020
Softvér	30 877	0	0	30 877
Stavby:	2 847 163	20 973	3 520	2 864 616
– z toho prioritný majetok	1 976 378	0	0	1 976 378
Samostatné hnutelné veci a súbory hnutelných vecí	2 859 664	17 763		2 877 427
Dopravné prostriedky	58 186	19 742	22 051	55 877
Pozemky:	227 330	0	0	227 330
– z toho prioritný majetok	25 162	0	0	25 162

b) pohyb oprávok a opravných položiek

Názov	Oprávky k 1. 1. 2020	Prírastky	Úbytky	Oprávky k 31. 12. 2020
Softvér	30 877	0	0	30 877
Stavby:	2 424 663	46 077	3 520	2 467 220
– z toho prioritný majetok	1 628 319	34 806	0	1 663 125
Samostatné hnutelné veci a súbory hnutelných vecí	2 814 839	25 935	0	2 840 774
Dopravné prostriedky	58 186	4 524	22 051	40 659

8.2 Zásoby v Eur

Názov	Stav k 1. 1. 2020	Prírastky	Úbytky	Stav k 31. 12. 2020
Materiál	256	1 285	1 364	177

vykázané podľa súvahy

8.3 Finančné účty v Eur

Názov	Stav k 1. 1. 2020	Prírastky	Úbytky	Stav k 31. 12. 2020
Pokladnica	6 798	26 295	20 139	12 954
Bankové účty *	1 172 890	895 977	910 702	1 158 165

vykázané podľa súvahy

* výška prírastkov a úbytkov na bankových účtoch súvisí s prevodmi finančných prostriedkov na termínované vklady

8.4 Krátkodobé pohľadávky a dlhodobé pohľadávky v Eur

a) prehľad pohľadávok

Názov	Stav k 1. 1. 2020	Prírastky	Úbytky	Stav k 31. 12. 2020
Pohľadávky z obchodného styku	74 562	908 766	881 311	102 017
Ostatné pohľadávky				
Pohľadávky z dôvodu finančných vzťahov k ŠR*				
Iné pohľadávky	2 623	18 613	21 236	0

vykázané podľa súvahy

* z titulu dotácie (pozri ods. 4)

b) prehľad opravných položiek k pohľadávkam

Názov	Stav k 1. 1. 2020	Tvor- ba	Zníže- nie	Zúčto- vanie	Stav k 31. 12. 2020
Pohľadávky z obchodného styku	0	1 337	0	0	1 337
Iné pohľadávky	0	0	0	0	0

8.5 Krátkodobé a dlhodobé záväzky v Eur

Názov	Stav k 1. 1. 2020	Prírastky	Úbytky	Stav k 31. 12. 2020
Rezervy	1 669	6 784	1 669	6 784
- krátkodobé rezervy	1 669	6 784	1 669	6 784
- ostatné dlhodobé rezervy	0	0	0	0
Dlhodobé záväzky	6 191	3 958	3 748	6 401
- sociálny fond	6 191	3 958	3 748	6 401
Krátkodobé záväzky	72 801	1 601 122	1 590 570	83 353
- záväzky z obchodného styku	26 098	465 069	465 276	25 891
- záväzky voči zamestnancom	19 683	562 042	562 778	18 947
- zúčtovanie so Soc. a zdrav. poisť.	14 189	161 314	162 461	13 042
- daňové záväzky	12 678	411 770	399 171	25 277
- ostatné záväzky	153	927	884	196

vykázané podľa súvahy

8.6 Časové rozlíšenie v Eur

Názov	Stav k 1. 1. 2020	Prírastky	Úbytky	Stav k 31. 12. 2020
Náklady budúcich období	1 686	1 686	1 686	1 686
Príjmy budúcich období	2 081	0	2 081	0
Výdavky budúcich období	0	0	0	0
Výnosy budúcich období	0	0	0	0

vykázané podľa súvahy

8.7 Vlastné zdroje krytia stálych a obežných aktív v Eur

Názov	Stav k 1. 1. 2020	Prírastky	Úbytky	Stav k 31. 12. 2020
Základné imanie	3 217 471	0	0	3 217 471
Fondy tvorené zo zisku	15 000	0	0	15 000
Nevysporiadaný výsledok hospodárenia min. období (+/-)	- 1 269 061	- 88 520	0	- 1 357 581
Výsledok hosp. za účtovné obdobie	-88 520	- 21 169	- 88 520	- 21 169

vykázané podľa súvahy

ZOZNAM ODBORNÝCH SKRATIEK

ECO	Európsky komunikačný úrad (European Communications Office)
EFIS	európsky frekvenčný informačný systém (ECO Frequency Information System)
ETSI	Európsky inštitút pre telekomunikačné normy (European Telecommunications Standards Institute)
NGA	prístupové siete novej generácie (Next Generation Acces)
NTFS	Národná tabuľka frekvenčného spektra
T-DAB	pozemský digitálny rozhlas (Terrestrial Digital Audio Broadcasting)
T-DAB+	pozemský digitálny rozhlas, 2. generácia (Terrestrial Digital Audio Broadcasting, 2 nd generation)

PRÍLOHA Č. 1

Správa nezávislého audítora z overenia účtovnej závierky za rok 2020.

